

TECHNO-Line® 150

DAS WEGLEIT- UND INFORMATIONSSYSTEM

TECHNO-Line® 150



**Wegweisend
in der Welt der
Objektbeschilderung**

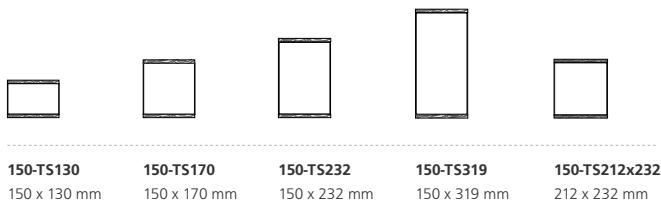
WOLZ
OBJEKTBSCHILDERUNGEN

Oberasbacher Str. 4
90513 Zirndorf
Tel. 09 11 - 48 60 60
Fax 09 11 - 48 60 59
www.wolz-objektbeschilderung.de
wolzobjekt@aol.com

PRODUKTÜBERSICHT

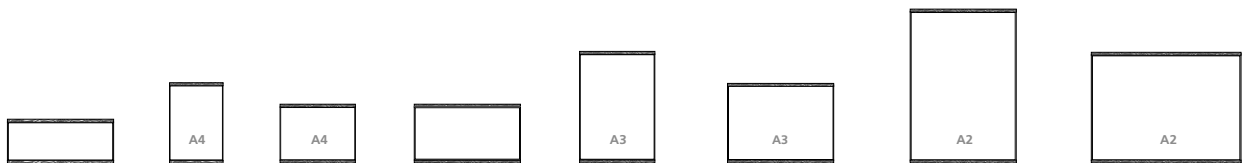
TECHNO-Line® 150

→ TÜRSCHILDER



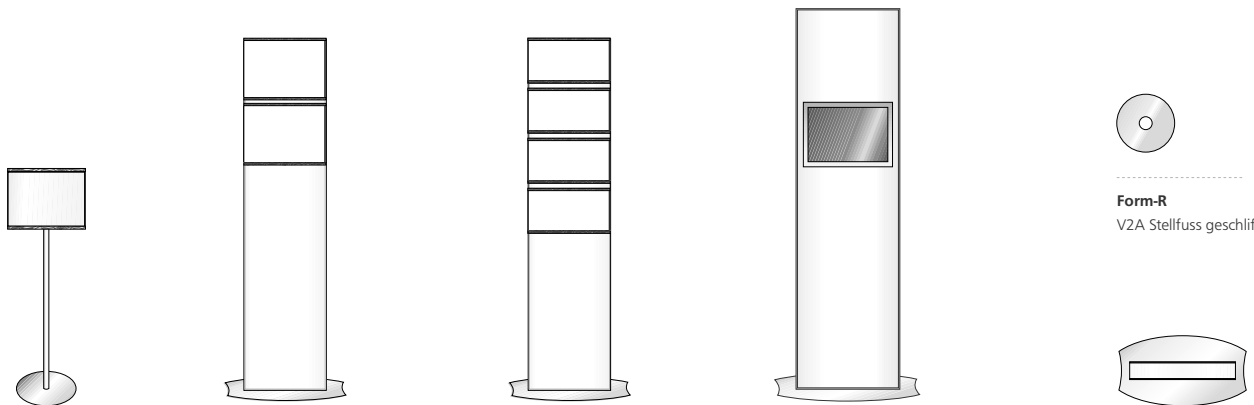
150-TS130 150 x 130 mm
150-TS170 150 x 170 mm
150-TS232 150 x 232 mm
150-TS319 150 x 319 mm
150-TS212x232 212 x 232 mm

→ UNTERWEGWEISER



150-UW422-170 422 x 170 mm
150-UWA4H 212 x 319 mm
150-UWA4Q 299 x 232 mm
150-UW422-232 422 x 232 mm
150-UWA3H 299 x 442 mm
150-UWA3Q 422 x 319 mm
150-UWA2H 422 x 616 mm
150-UWA2Q 596 x 442 mm


→ PYLONE MOBIL INNEN



150-PMA3Q-R 422 x 1300 mm
150-PM422-2000A3Q-KV 422 x 2000 mm
150-PM422-2000-232-KV 422 x 2000 mm
150-PM596-2200TFT-KV 596 x 2200 mm
Form-R V2A Stellfuss geschliffen
Form-KV V2A Stellfuss geschliffen

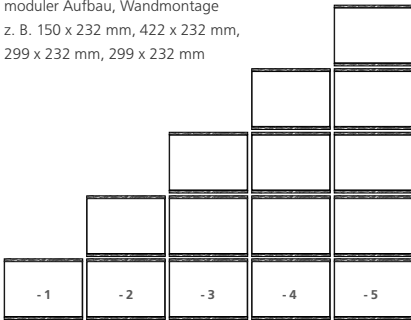
Türschilder/ Untergewisser/ Hauptwegweiser	Edelstahl – Hartholz – Plexiglas Kombination
Pylone	Voll-Aluminium Konstruktion mit 2mm Alublechen
Pylone mobil	Mit geschliffenem Edelstahlhuss
Farben	Edelstahl-Hartholz-Optik
Beschriftung	Mittels selbst bedruckter Kartoneinlage oder im Siebdruck bzw. Folienbeschriftung
Sondermaße möglich	

→ HAUPTWEGWEISER



150-HWM-4

modular Aufbau, Wandmontage
z. B. 150 x 232 mm, 422 x 232 mm,
299 x 232 mm, 299 x 232 mm



Magnettafel

150-HWMA
Wandmontage
1200 x 800 mm



Untergewisser

150-UWA3Q-1 (bis Bestellnummer -5)
Einlage A3 quer, leichtes Austauschen
Wandmontage

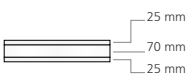
Fahnschild

150-FH299-170
299 x 170 mm
Wandmontage, bds. lesbar

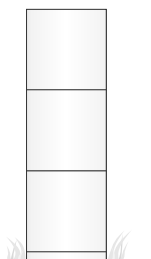
Deckenabhängung

150-DA800-170
800 x 170 mm
Deckenmontage, bds. lesbar

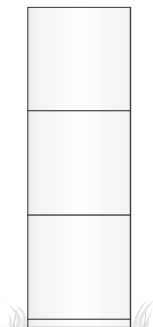
→ PYLONE AUSSEN



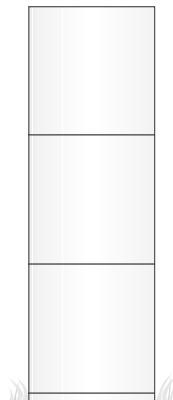
Querschnitt-Ansicht




150-PA440-1370
440 x 1370 mm



150-PA590-1820
590 x 1820 mm



150-PA740-2270
740 x 2270 mm



150-PA1400-4250
1400 x 4250 mm

Verschiedene Größen bis max. 1500 x 5000 mm